

veterinary technology for life

Eickemeyer®

www.eickemeyer.de

Telefon +49 7461 96 580 0

3M™ loban™ 2

Inzisionsfolie für Kleintiere bis 80 kg

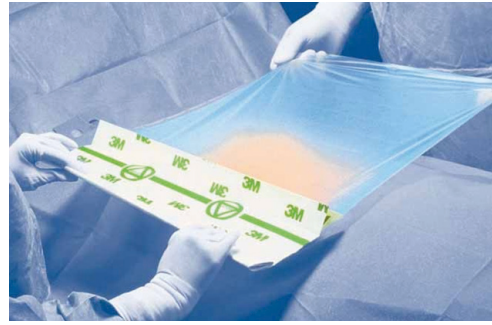


3M™ IOBAN™ 2 INZISIONSFOLIE – KOMPONENTEN UND EIGENSCHAFTEN

Während des chirurgischen Eingriffs ein steriles OP-Feld – postoperativ weniger Wundinfektion

Das sind Ioban™ Inzisionsfolien

Die antimikrobiellen Ioban™ Inzisionsfolien wurden entwickelt, um das Risiko postoperativer Wundinfektionen zu verringern. Sie werden an der Inzisionsstelle auf der Haut des Patienten appliziert, um ein steriles OP-Feld zu schaffen und während des chirurgischen Eingriffs eine antimikrobielle Wirkung zu entfalten. Ioban™ ist eine mit Iodophor imprägnierte, adhäsive Inzisionsfolie, die eine Barriere bildet und ein antimikrobielles Wirkungsspektrum auf der Hautflora des Patienten hat.



Größe 1

- ▶ Klebefläche (in cm): L 10 x B 20
- ▶ Maße (in cm): L 15 x B 20
- ▶ 10 Stück pro Packung

191600

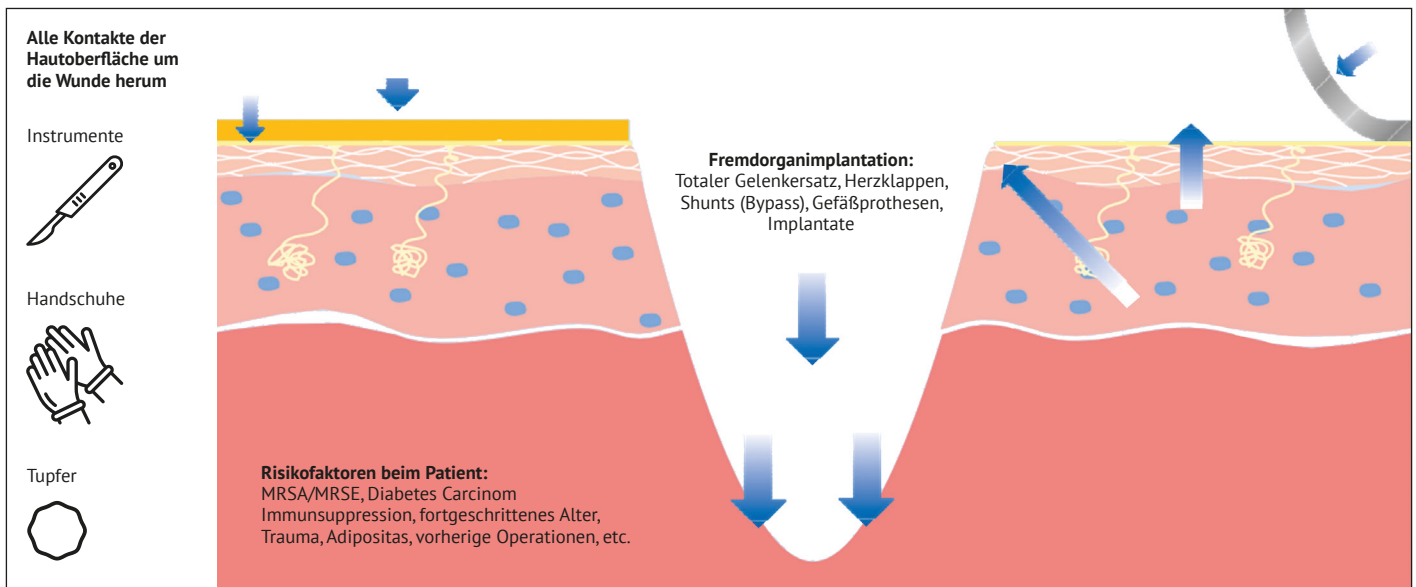
Größe 2

- ▶ Klebefläche (in cm): L 35 x B 35
- ▶ Maße (in cm): L 60 x B 35
- ▶ 10 Stück pro Packung

191601

Starke Haftung und antimikrobielle Wirkung

3M™ Ioban™ 2 Antimikrobielle Inzisionsfolien haften zuverlässig auf der Haut und reduzieren so das Risiko, dass sich die Folie ablöst. Ein Abheben der Folie könnte zu einem sechsfachen Anstieg von postoperativen Wundinfektionen führen. Der mit Iodophor imprägnierte Klebstoff in einer Ioban™ Inzisionsfolie bietet ein breites, kontinuierlich wirksames antimikrobielles Wirkungsspektrum bis an die Folienränder und mindert das Risiko für Wundkontaminationen.



Eine effiziente Bakterienbarriere – 3M™ Ioban™ 2

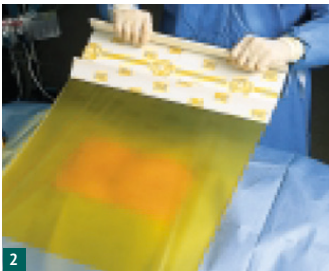
- ▶ Bildet eine Barriere und verringert das Risiko, Bakterien in die Operationswunde zu übertragen
- ▶ Sichert einen konstanten Kontakt mit der Haut des Patienten – sogar beim Einsatz von Spülflüssigkeiten
- ▶ Bietet ein kontinuierlich breites antimikrobielles Wirkungsspektrum bis hin zum Wundrand
- ▶ Haftet sicher an der Haut, um ein Lösen der Folie und Abwaschen des Hautantiseptikums zu verhindern
- ▶ Verformbarer Film passt sich an Körperkonturen an und erlaubt die Manipulation an den Gliedmaßen
- ▶ Atmungsaktive und latexfreie Inzisionsfolie

3M™ IOBAN™ 2 INZISIONSFOLIE – ANWENDUNG

Applizieren



Schritt 1: Desinfizieren Sie die Haut mit Ihrer üblichen Hautvorbereitung. Lassen Sie das Hautvorbereitungsmittel vollständig trocknen.



Schritt 2: Entfernen Sie mit zwei Personen den Liner an der 3M™ Inzisionsfolie, bis dieses ☉ Zeichen erscheint.



Schritt 3: Halten Sie die Folie mit ausreichender Spannung über die vorgesehene Inzisionsstelle, ohne sie zu überdehnen.



Schritt 4: Glätten Sie die Folie zuerst mit einem sterilen Tuch entlang der vorgesehenen Schnittlinie.



Schritt 5: Glätten Sie den Rest der Folie von der Schnittlinie weg.

Entfernen

Vor dem Hautverschluss



Schritt 1: Erstellen Sie eine Falte in der Folie, indem Sie den Film in der Nähe der Schnittkante einkneifen.



Schritt 2: Ziehen Sie die Falte nach oben, trennen Sie die Folie von der Haut am Rand des Einschnitts und legen Sie bis zu drei Zentimeter Hautoberfläche frei. Fahren Sie mit dem Wundverschluss fort.

Nach dem Hautverschluss



Schritt 3: Decken Sie die Inzision vor dem Entfernen des Abdecktuchs zunächst mit Verband ab.



Schritt 4: Entfernen Sie das Stofftuch mit der daran befestigten Folie, indem Sie das Tuch um 180° zurückklappen. Ziehen Sie vorsichtig mit gleichmäßiger Spannung. **Nicht senkrecht nach oben hochziehen.** Um die Inzisionsfolie von wiederverwendbaren Stofftüchern zu entfernen, befeuchten Sie das Material und ziehen dann die Folie ab.

3M™ Ioban™ sind eingetragene Marken bzw. Markenzeichen von 3M.

EICKEMEYER KG
Eltastraße 8
78532 Tuttlingen
Deutschland
T +49 7461 96 580 0
F +49 7461 96 580 90
info@eickemeyer.de
www.eickemeyer.de