

Kurzbetriebsanleitung

Elektronische KERN Waagen, ausgenommen Kran- und Hängewaagen



Detaillierte Infos siehe Betriebsanleitung in weiteren Sprachen (z.B. Englisch) online unter www.kern-sohn.com/manuals.



- Waage ist zur Verwendung als „nichtselbsttätige Waage“ vorgesehen.
- Keine Dauerlast auf der Wägeplatte belassen.
- Nicht für dynamische Verwiegungen verwenden.



- Stöße und Überlastungen unbedingt vermeiden.
- Niemals in explosionsgefährdeten Räumen betreiben.
- Waage darf nicht konstruktiv verändert werden.



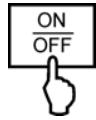
- Vor Anschluss des Netzadapters prüfen, ob der aufgedruckte Spannungswert mit der örtlichen Netzspannung übereinstimmt.



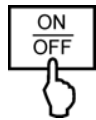
- auf feste, erschütterungsfreie und möglichst horizontale Lage achten.
- übermäßigen Temperaturschwankungen, direkte Sonnenbestrahlung, Zugluft und statische Aufladung vermeiden.
- vor hoher Luftfeuchtigkeit, Dämpfen und Staub schützen.



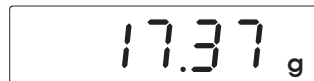
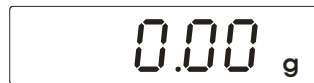
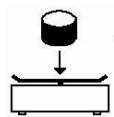
Einschalten



Ausschalten



Wägen



Tarieren

